

かどの三条こども診療所専用

インターネット ▶ URL入力 ▶ <http://paa.jp/t/191101/>
 メール ▶ get1911@paa.jp へ空メール送信 ▶ アドレス受信



初めての方へ

お気に入り(ブックマーク)に登録してください。
 ※次回よりアクセスが簡単に行えます。

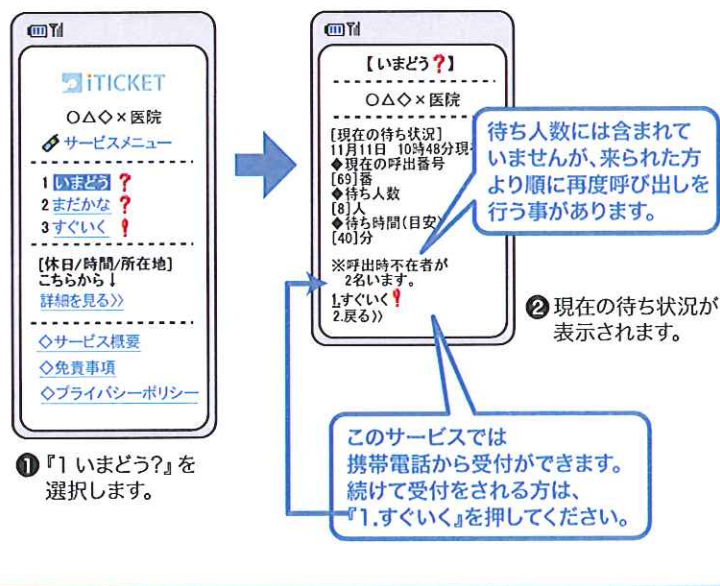


センターからのメールが受信できない場合

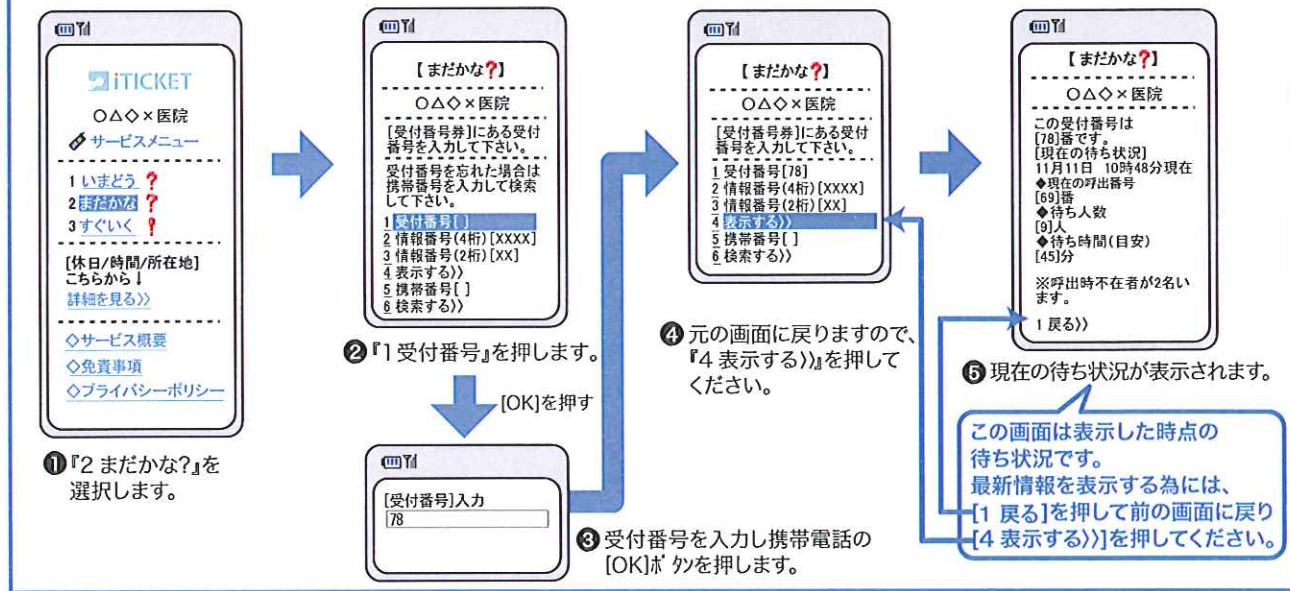
メールの(特定アドレス)着信指定をされている場合は解除していただくか、
 ドメイン指定:paa.jp もしくはメール指定:info@paa.jp を登録してください。

※画面はイメージデザインです。機種により表示が異なる場合があります。

混雑状況を確認する場合 ~【いまだう】~



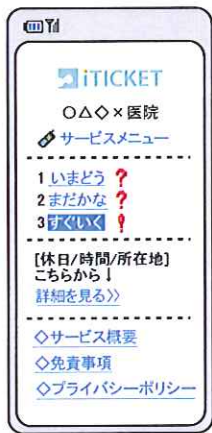
ご自分の待ち状況を確認する場合 ~【まだかな】~




* 待ち時間は診療状況により、時間が前後する場合があります。
 こまめに現在の状況をチェックしていただくか、早めに来院するようにしてください。

※携帯電話から受付ができる「すぐいく」の操作方法は裏面をご参照ください。

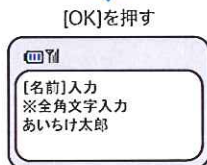
携帯電話から受付をする場合 ～【すぐいく】～ iTICKET サービスでは携帯電話から受付ができ、来院する前に受付番号を受け取ることができます。



① 『3 すぐいく！』を選択します。



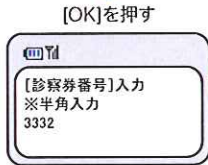
② 『1 名前』を押します。



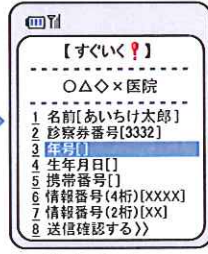
③ お名前を入力し、携帯電話の [OK] ボタンを押します。
(全角文字入力)



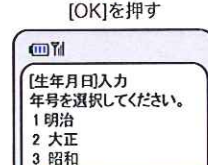
④ 『2 診察券番号』を押します。



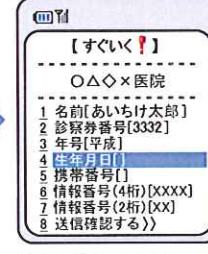
⑤ 診察券番号を入力し、携帯電話の [OK] ボタンを押します。
(半角入力)
※クリニックによっては、初診の方はご利用になれない場合がございます。



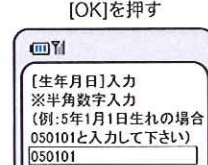
⑥ 『3 年号』を押します。



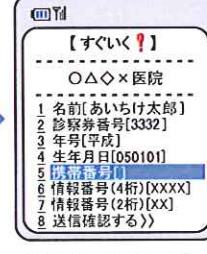
⑦ 該当する年号を選択し、携帯電話の [OK] ボタンを押します。



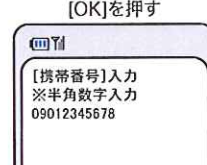
⑧ 『4 生年月日』を押します。



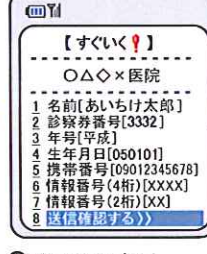
⑨ 生年月日を入力し、携帯電話の [OK] ボタンを押します。
(半角数字入力)



⑩ 『5 携帯番号』を押します。

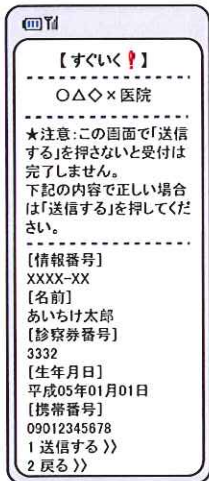


⑪ 携帯番号を入力し、携帯電話の [OK] ボタンを押します。
(半角数字入力)

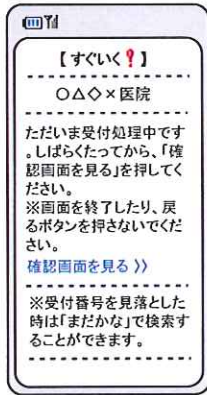


⑫ 全ての入力ができたら 『8 送信確認する』を押します。


下段左へ



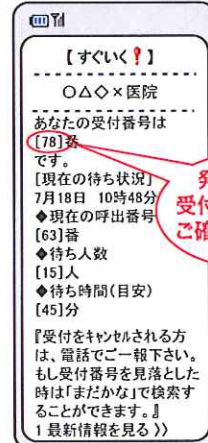
⑭ 入力した内容が表示されます。内容に間違いがなければ 『1 送信する』を押します。



⑮ 『確認画面を見る』を押します。
※受付処理が完了するのに1～2分ほどかかる場合があります。



⑯ この画面が表示された場合は受付処理中ですので1～2分してから 『1 最新情報を見る』を押してください。
※この画面が表示されずに受付完了画面(次の画面)が表示される場合があります。



⑰ オンライン受付が完了しました。
受付番号がわからなくなった場合は 『まだかな』で検索することができます。

かどの三条こども診療所
TEL: 075-321-0013

- ◆ オンライン受付のご利用時間帯についてはサイトの『受付時間について』をご覧ください。
- ◆ オンライン受付をされた方で番号がわからなくなった方は『まだかな』で検索できます。
- ◆ 受付後にキャンセルされる場合は、お電話ください。(携帯電話、インターネットからのキャンセルはできません。)
- ◆ オンライン受付をされて順番通りにこれない場合はキャンセル扱いとなります。十分にご注意ください。