


DoCoMo・SoftBank(vodafone)・WILLCOMからのアクセス方法



かどの三条こども診療所専用

インターネット ▶ URL入力 ▶ <http://paa.jp/t/191101/>

メール ▶ get1911@paa.jp へ空メール送信 ▶ アドレス受信



初めての方へ

ブックマークに登録してください。
※次回よりアクセスが簡単に行えます。



センターからのメールが受信できない場合

メールの(特定アドレス)着信指定をされている場合は解除していただくか、
ドメイン指定:paa.jp もしくはメール指定:info@paa.jp を登録してください。

※画面はイメージデザインです。機種により表示が異なる場合があります。

混雑状況を確認する場合 ～【いまだう】～

①『[1]いまだう!?』を選択します。

② 現在の待ち状況が表示されます。

待ち人数には含まれていませんが、来られた方より順に再度呼び出しを行う事があります。

このサービスでは携帯電話から受付ができます。続けて受付をされる方は、
[2.すぐいく]が 勿を押してください。
[1.最新を見る]が 勿を押すと表示されている内容が最新のものに変わります。

④ 詳細を見る

電話番号・所在地・診療時間・休日などが表示されます。

ご自分の待ち状況を確認する場合 ～【まだかな】～

①『[2]まだかな!?』を選択します。

② [受付番号]欄にお手持ちの受付番号券に記載されている受付番号を入力し、
[1.表示する]が 勿を押します。

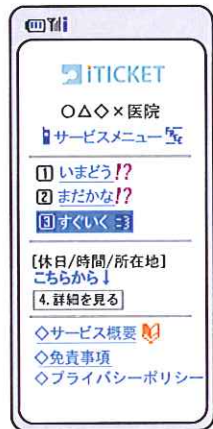
③ 現在の待ち状況が表示されます。

この画面は表示した時点の待ち状況です。最新情報を表示する為には、
[1.最新を見る]が 勿を押してください。


* 待ち時間は診療状況により、時間が前後する場合があります。
こまめに現在の状況をチェックしていただくか、早めに来院するようにしてください。

※携帯電話から受付ができる『すぐいく』の
操作方法は裏面をご参照ください。➡

携帯電話から受付をする場合 ～【すぐいく】～ iTICKET サービスでは携帯電話から受付ができ、来院する前に受付番号を受け取ることができます。



① 「[3]すぐいく=>」を選択します。

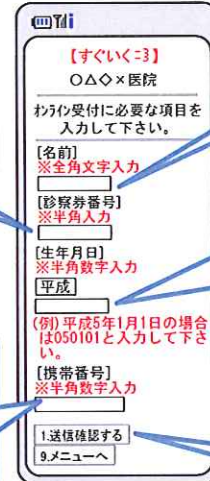


※2 診察券番号を入力します。
(半角入力)

※クリニックによっては、初診の方はご利用になれない場合がございます。

※4 携帯番号を入力します。
(半角数字入力)

例:090-1234-5678の場合
09012345678
「-」は入れない。

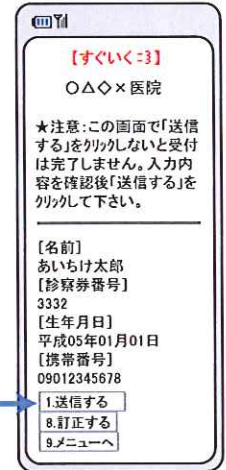


※1 名前を入力します。
(全角文字入力)

※3 生年月日を入力します。
該当する年号を選択し、
年・月・日を入力します。
(半角数字入力)
例:平成5年1月1日の場合
050101

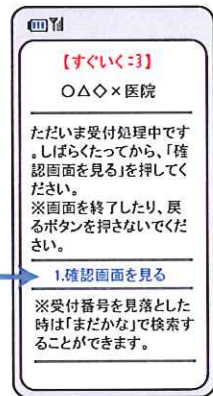
※5 [1.送信確認する]を押す。

② お名前(※1)、診察券番号(※2)、
生年月日(※3)、連絡先(※4)を
入力し、[1.送信確認する]ボタ
ンを押します。

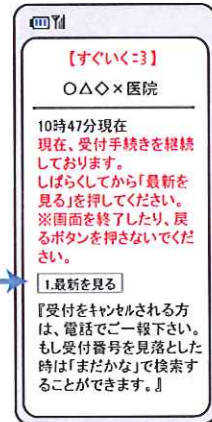


③ 入力した内容が表示されます。
内容に間違いがなければ、
[1.送信する]ボタンを押します。

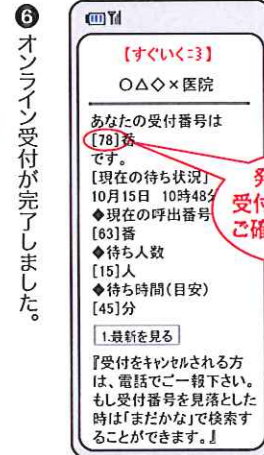
下段左へ



④ 「1.確認画面を見る」を選択します。
※受付処理が完了するのに
1～2分ほどかかる
場合があります。



⑤ この画面が表示された場合は
受付処理中ですので1～2分
してから[1.最新を見る]ボタ
ンを押します。
※この画面が表示されずに
受付完了画面(次の画面)が
表示される場合があります。



⑥ オンライン受付が完了しました。

受付番号がわからなくなった場合は
『まだかな』で検索することができます。

発行された
受付番号は必ず
ご確認ください。

かどの三条こども診療所
TEL: 075-321-0013

- ◆ オンライン受付のご利用時間帯についてはサイトの『受付時間について』をご覧ください。
- ◆ オンライン受付をされた方で番号がわからなくなった方は『まだかな』で検索できます。
- ◆ 受付後にキャンセルされる場合は、お電話ください。
(携帯電話、インターネットからのキャンセルはできません。)

◆ オンライン受付をされて順番通りに
これられない場合はキャンセル扱いとなります。
十分にご注意ください。