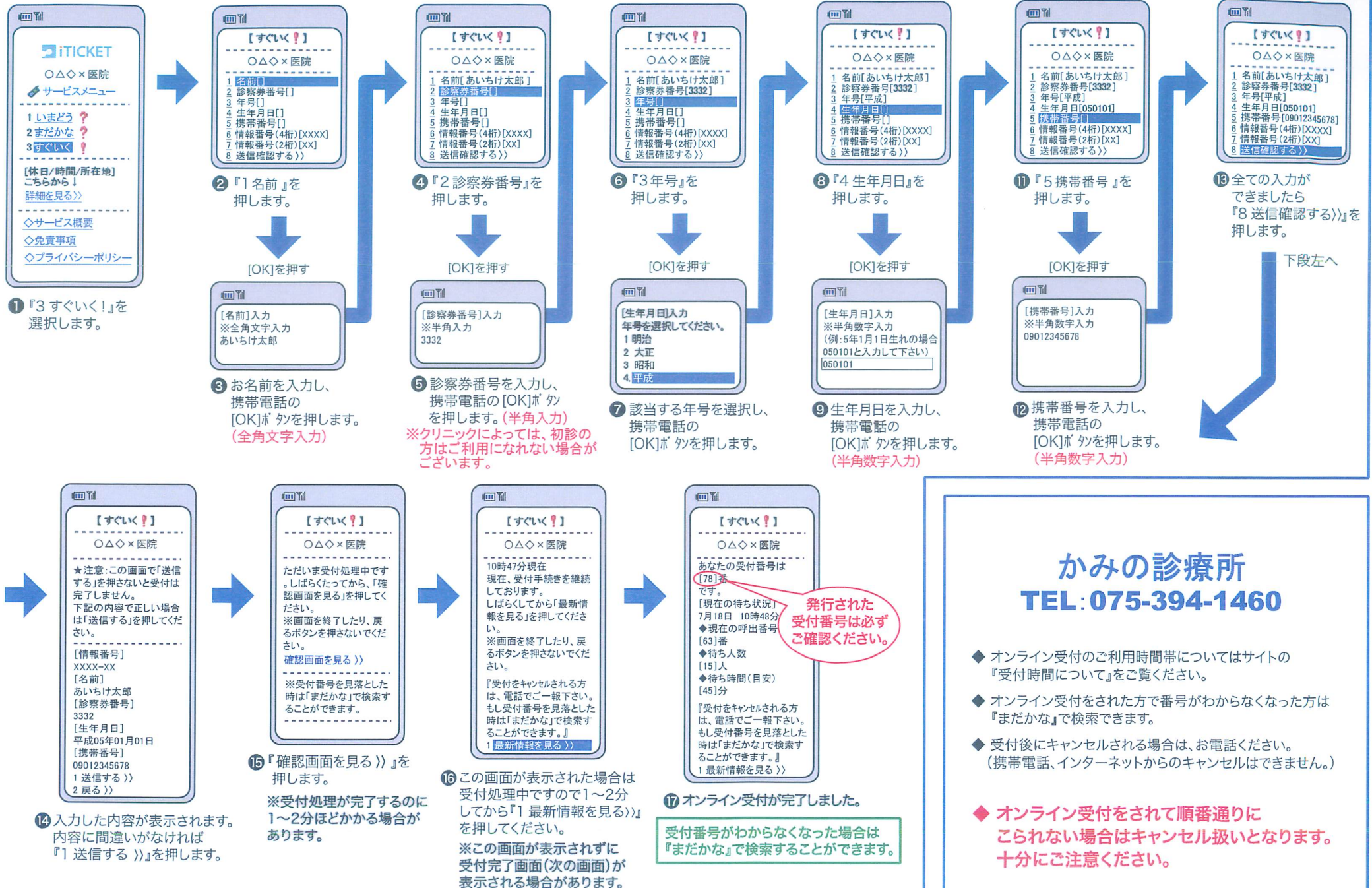


携帯電話から受付をする場合 ～【すぐいく】～ iTICKET サービスでは携帯電話から受付ができ、来院する前に受付番号を受け取ることができます。



auからのアクセス方法

情報料：無料（各電話会社への通信料は別途必要です。）



かみの診療所 専用

インターネット ▶ URL入力 ▶ <http://paa.jp/t/189001/>
メール ▶ get1890@paa.jp へ空メール送信 ▶ アドレス受信



初めての方へ

お気に入り(ブックマーク)に登録してください。
※次回よりアクセスが簡単に行えます。

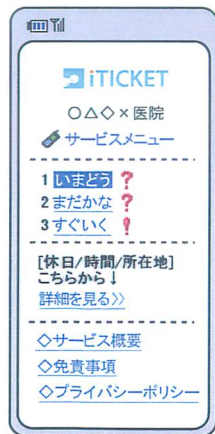


センターからのメールが受信できない場合

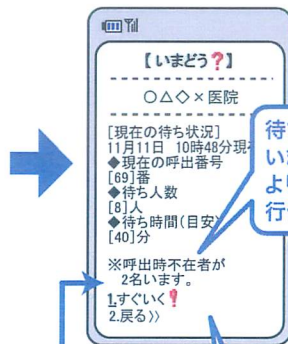
メールの(特定アドレス)着信指定をされている場合は解除していただくか、
ドメイン指定:paa.jp もしくはメール指定:info@paa.jp を登録してください。

※画面はイメージデザインです。機種により表示が異なる場合があります。

混雑状況を確認する場合 ~【いまだう】~



1 『いまだう?』を選択します。




待ち人数には含まれていませんが、来られた方より順に再度呼び出しを行う事があります。

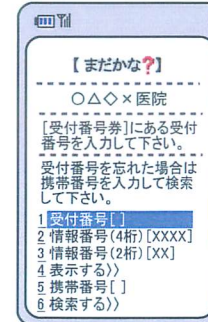
2 現在の待ち状況が表示されます。

このサービスでは携帯電話から受付ができます。続けて受付をされる方は、『1.すぐいく』を押してください。

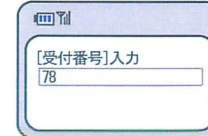
ご自分の待ち状況を確認する場合 ~【まだかな】~



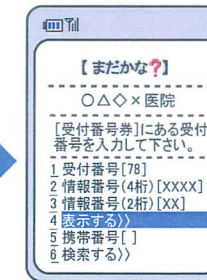
1 『2 まだかな?』を選択します。



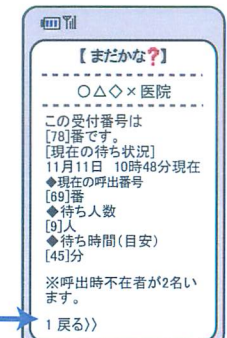
2 『1 受付番号』を押します。



3 受付番号を入力し携帯電話の[OK]ボタンを押します。



4 元の画面に戻りますので、『4 表示する)』を押してください。



5 現在の待ち状況が表示されます。

この画面は表示した時点の待ち状況です。最新情報を表示する為には、『1 戻る』を押して前の画面に戻り、『4 表示する)』を押してください。

* 待ち時間は診療状況により、時間が前後する場合があります。
こまめに現在の状況をチェックしていただくか、早めに来院するようにしてください。

※携帯電話から受付ができる『すぐいく』の操作方法は裏面をご参照ください。➡